

**INFORMACJA OGÓLNA**

Sprawozdanie z wykonania budżetu gminy Kołobrzeg za 2012 r. rok obejmuje swoim zakresem trzy części:

1. **Część I** zawierającą informację ogólną na temat wykonania budżetu w roku 2012,
2. **Część II** zawierającą informację szczegółową sporządzoną w formie opisowej, podzieloną na podczęści dotyczące:
 - 1) dochodów budżetowych z podziałem na:
 - a) dochody bieżące
 - b) dochody majątkowe
 - 2) wydatków budżetowych, z podziałem na:
 - a) wydatki majątkowe
 - b) wydatki bieżące
 - 3) opis przychodów i rozchodów
 - 4) wykaz udzielonych poręczeń
 - 5) zmiany w planie wydatków dokonanych w trakcie roku budżetowego na realizację programów finansowanych z udziałem środków, o których mowa w art. 5 ust. 1 pkt. 2 i 3 Ustawy o finansach publicznych (Dz. U. z 2009r. Nr 157 poz.1240)

Wraz ze sprawozdaniem przedkłada się następujące materiały informacyjne:

1. sprawozdanie roczne w wykonania planu finansowego Instytucji Kultury – Biblioteki Publicznej w Gminie Kołobrzeg
2. informację o stanie mienia Gminy Kołobrzeg

Całość uzupełniono o zestawienia tabelaryczne oznaczone jako załączniki do sprawozdania.

Zestawienia tabelaryczne sporządzone zostały na podstawie obowiązujących sprawozdań budżetowych, które w wyznaczonych terminach zostały złożone do Ministerstwa Finansów, Regionalnej Izby Obrachunkowej w Szczecinie, Zachodniopomorskiego Urzędu Wojewódzkiego w Szczecinie oraz Krajowego Biura Wyborczego.

Załączniki tabelaryczne zawierające dane dotyczące realizacji budżetu w 2012 roku.:

Załącznik Nr 1	<i>Plan i realizacja dochodów bieżących i majątkowych budżetu gminy w roku 2012 według działów, rozdziałów i paragrafów klasyfikacji budżetowej</i>
Załącznik Nr 1a	<i>Plan i realizacja dochodów budżetu gminy w roku 2012 według źródeł</i>
Załącznik Nr 1b	<i>Dochody budżetu państwa zrealizowane przez Gminę i odprowadzone na rachunek budżetu Wojewody Zachodniopomorskiego w roku 2012</i>

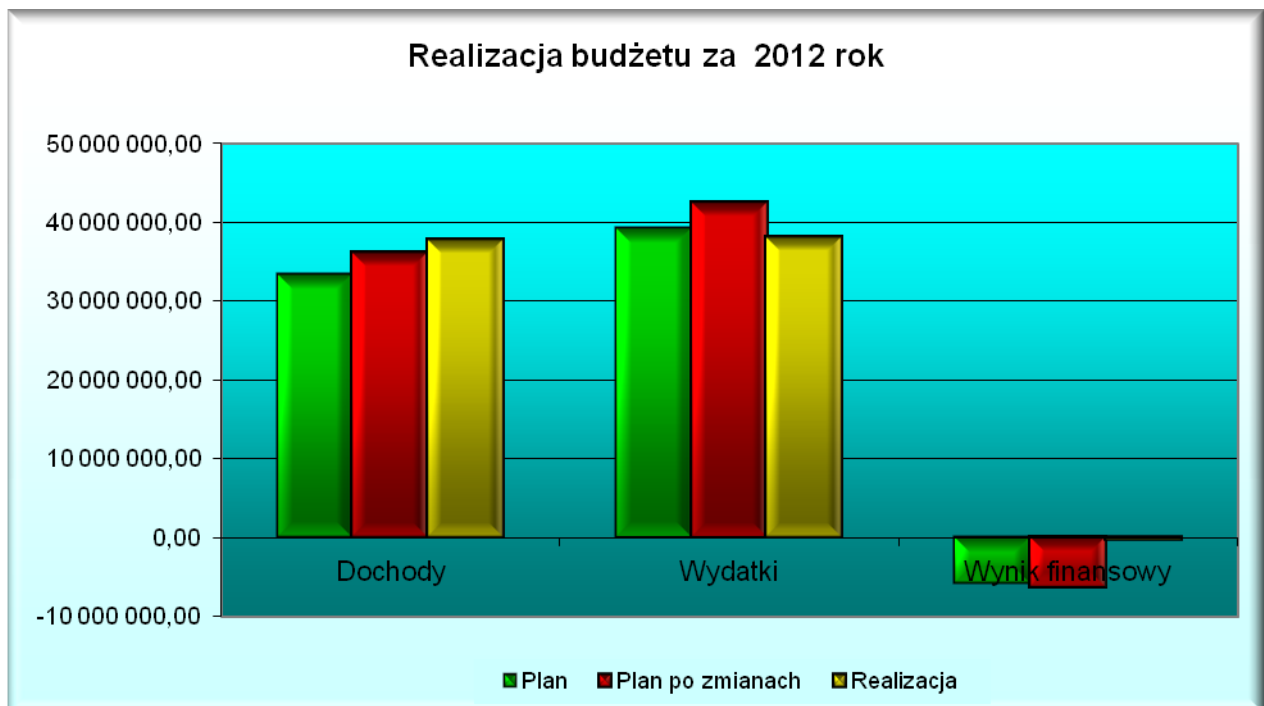
**INFORMACJA OGÓLNA**

Załącznik Nr 1c	<i>Plan i realizacja dochodów budżetu Gminy w roku 2012 z opłat za zezwolenia na sprzedaż napojów alkoholowych</i>
Załącznik Nr 2	<i>Realizacja wydatków budżetu Gminy Kołobrzeg w roku 2012 ogółem</i>
Załącznik Nr 2a	<i>Realizacja wydatków budżetu Gminy w roku 2012 związanych z realizacją Gminnego Programu Profilaktyki i Rozwiązywania Problemów Alkoholowych oraz Gminnego Programu Przeciwdziałania Narkomanii</i>
Załącznik Nr 2b	<i>Plan i realizacja zadań inwestycyjnych Gminy Kołobrzeg w roku 2012</i>
Załącznik Nr 2c	<i>Plan i realizacja wydatków na zakupy inwestycyjne w roku 2012</i>
Załącznik Nr 2d	<i>Plan i realizacja wydatków budżetu Gminy Kołobrzeg w roku 2012 wg działów, rozdziałów i paragrafów</i>
Załącznik Nr 3	<i>Przychody i rozchody budżetu w roku 2012</i>
Załącznik Nr 4	<i>Wykonanie dochodów i wydatków budżetu związanych z realizacją zadań z zakresu administracji rządowej i innych zadań zleconych odrębnymi ustawami w 2012r.</i>
Załącznik Nr 5	<i>Wykonanie dochodów i wydatków budżetu Gminy w roku 2012 związanych z realizacją zadań realizowanych na podstawie porozumień między Jednostkami Samorządu Terytorialnego</i>
Załącznik nr 6	<i>Plan i realizacja dotacji podmiotowych dla jednostek spoza sektora finansów publicznych w roku 2012</i>
Załącznik nr 7	<i>Plan i realizacja dotacji podmiotowych dla podmiotów należących do sektora finansów publicznych w roku 2012</i>
Załącznik Nr 8	<i>Plan i realizacja dotacji celowych na zadania własne gminy realizowane przez podmioty nienależące do sektora finansów publicznych w roku 2012</i>
Załącznik Nr 9	<i>Plan i realizacja dotacji celowych udzielonych z budżetu gminy dla podmiotów należących do sektora finansów publicznych w roku 2012</i>
Załącznik Nr 10	<i>Plan i realizacja dotacji celowych udzielonych z budżetu gminy na pomoc finansową innym jednostkom samorządu terytorialnego w roku 2012</i>
Załącznik Nr 11	<i>Plan i realizacja dotacji na prace konserwatorskie, restauratorskie i roboty budowlane zabytków w 2012 roku</i>



INFORMACJA OGÓLNA

Załącznik nr 12	<i>Plan i realizacja wydatków jednostek pomocniczych z budżetu Gminy Kołobrzeg w 2012 roku, realizowanych na podstawie ustawy o funduszu soleckim</i>
Załącznik nr 13	<i>Stopień zaawansowania realizacji programów wieloletnich</i>
Załącznik Nr 14	<i>Zmiany dochodów budżetu Gminy Kołobrzeg dokonane Uchwałami Rady Gminy i Zarządzeniami Wójta Gminy w 2012 r.</i>
Załącznik Nr 15	<i>Zmiany wydatków budżetu Gminy Kołobrzeg dokonane Uchwałami Rady Gminy i Zarządzeniami Wójta Gminy w 2012 r.</i>



Budżet Gminy Kołobrzeg na 2012 rok został przyjęty do wykonania na podstawie uchwały Nr XII/91/11 Rady Gminy Kołobrzeg z dnia 30 grudnia 2011r. i wynosił odpowiednio po stronie:

- **dochodów** **33.437.301,00 zł**
 - w tym: dochody bieżące 30.437.301,00 zł
 - dochody majątkowe 3.000.000,00 zł
- **wydatków** **39.226.832,00 zł**
 - w tym: wydatki bieżące 29.833.169,00 zł
 - wydatki majątkowe 9.393.663,00 zł

**INFORMACJA OGÓLNA**

W planie budżetu założono deficyt budżetowy w kwocie **5.789.531,00 zł**, który zamierzano pokryć sprzedażą papierów wartościowych w kwocie 3.400.000,00 zł oraz wolnymi środkami jako nadwyżka środków pieniężnych na rachunku bieżącym budżetu w kwocie 2.389.531,00 zł

Jednocześnie ustalono rezerwę ogólną w kwocie **200.000,00 zł** i rezerwę celową w kwocie **100.000,00 zł**.

W okresie sprawozdawczym uchwałami **Rady Gminy** i zarządzeniami **Wójta Gminy** dokonano zmian w budżecie gminy, które przedstawiają załączniki nr 14 i 15 do sprawozdania.

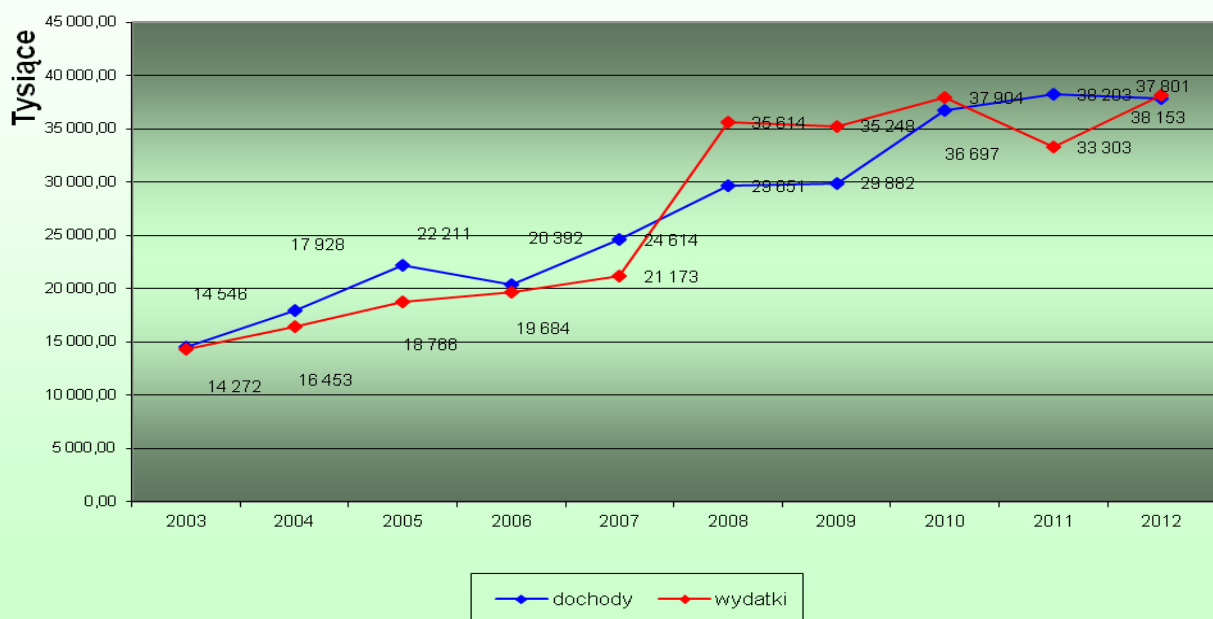
W wyniku wprowadzonych zmian podjętymi uchwałami Rady Gminy i Zarządzeniami Wójta Gminy budżet roku 2012 został określony w kwotach:

- **36.218.654,63 zł** po stronie dochodów,
- **42.510.660,28 zł** po stronie wydatków,
- **6.292.005,65 zł** wynik budżetu stanowiący deficyt budżetowy.

Faktyczne wykonanie budżetu za 2012 r. przedstawiało się następująco:

- dochody ogółem wykonano w wysokości **37.800.840,38 zł** tj. na poziomie 104,37% planu rocznego,
- wydatki ogółem wykonano w wysokości **38.153.065,62 zł** tj. na poziomie 89,75% planu rocznego,
- wynik budżetu stanowi deficyt budżetu Gminy w kwocie **352.225,24 zł**.

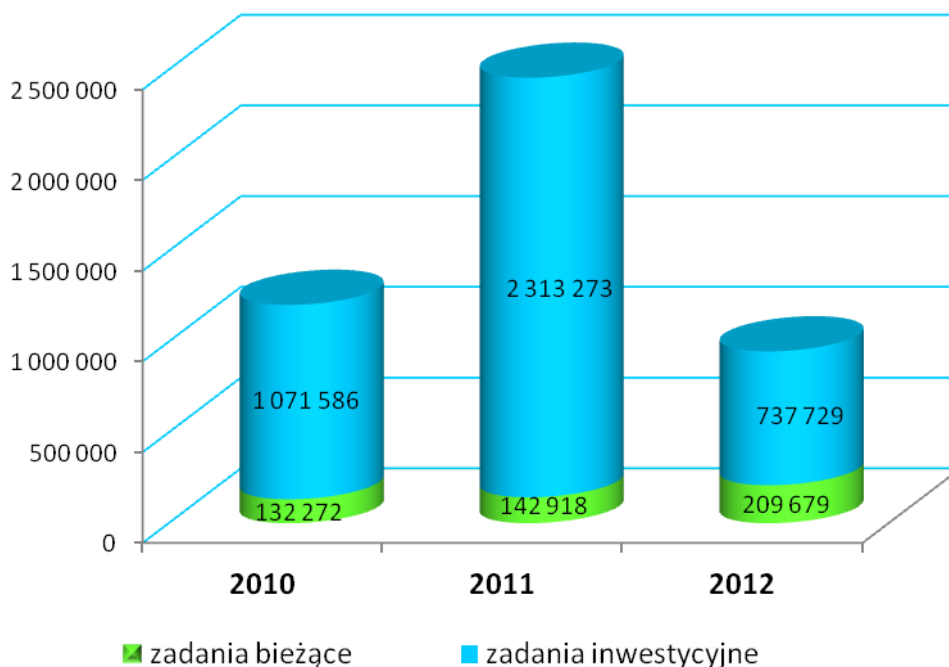
**Realizacja dochodów i wydatków Gminy Kołobrzeg
w latach 2003-2012**



**INFORMACJA OGÓLNA**

Nieznacznie mniejsze dochody w stosunku do roku 2011 wynikają z mniejszych wpływów dochodów majątkowych. Natomiast dochody bieżące wykonano w wysokości 36.631.644,36 zł co oznacza wzrost w stosunku do 2011r. o kwotę 2.795.063,69 zł. Dokonane przez podatników korekty deklaracji, opodatkowanie nowych obiektów, wzrost opodatkowania spowodowany zmianami przeznaczenia gruntów oraz przeprowadzone przez Urząd postępowania i kontrole podatkowe wpłynęły na wzrost podatku od nieruchomości. Dochody z tytułu podatku dochodowego od osób fizycznych (PIT) wykonano poniżej planu zakładanego przez Ministra Finansów tj. w kwocie 6.332.167,00 zł. W stosunku do planu, kwota ta jest mniejsza o 180.810,00 zł. Niewątpliwie wpływ na wykonanie tych dochodów ma kryzys gospodarczy.

W 2012 roku na realizację zadań bieżących i inwestycyjnych Gmina pozyskała środki w ramach programów finansowanych z udziałem środków europejskich w wysokości 947.408,26 zł. Łącznie w latach 2010 – 2012 z budżetu Unii Europejskiej, na zadania bieżące i inwestycyjne, do kasy Gminy wpłynęła kwota 4.607.456,85 zł.

Dotacje celowe w ramach programów finansowanych z udziałem środków europejskich UE

Wzrost wydatków w stosunku do roku 2011 wynika z większych nakładów inwestycyjnych o kwotę 2.747.714,00 zł a także wzrost wydatków bieżących o kwotę 2.101.942,00 zł. Stosunek wydatków majątkowych do wydatków ogółem w budżecie gminy w 2011r. wynosił 24%, natomiast w 2012r. 28%.

**INFORMACJA OGÓLNA**

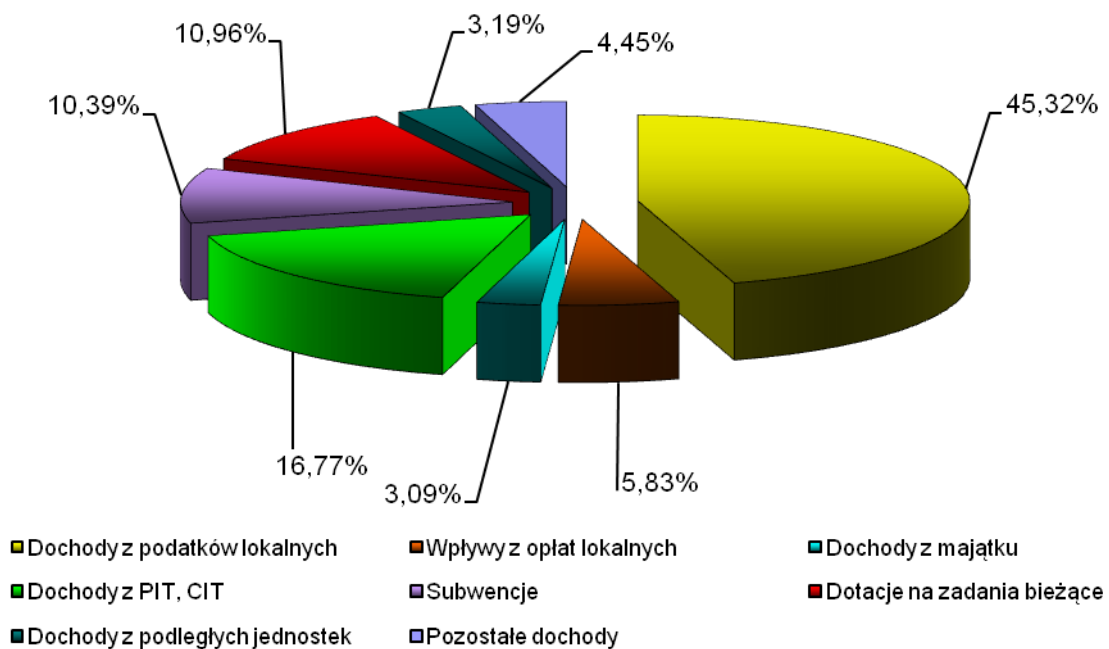
Wydatki bieżące wzrosły o 8% w stosunku do 2011r. Nie można zakładać i oczekiwać znacznego ograniczenia wydatków bieżących, gdyż kolejne zadania, które gminy przejmują na mocy ustaw rosnące koszty bieżących zadań gminy wymuszają wzrost wydatków bieżących.

Zrealizowane w 2012 roku wydatki bieżące w całości pokryte zostały dochodami bieżącymi, co oznacza że budżet gminy pokrył swoje z natury sztywne wydatki oraz wygenerował środki na inwestycje. Im wyższa nadwyżka operacyjna, tym większe możliwości inwestycyjne. Analizując wykonanie budżetu w latach poprzednich, bilansowanie się dochodów i wydatków gminy pozwalało na wypracowanie corocznie nadwyżki operacyjnej, co przedstawia poniższa tabela.

	rok 2008	rok 2009	rok 2010	rok 2011	rok 2012
dochody bieżące	27 010 189,18	26 838 514,05	30 980 000,06	33 836 580,67	36 631 644,36
wydatki bieżące	17 820 564,57	19 681 485,04	22 393 118,78	25 179 505,99	27 281 448,16
nadwyżka operacyjna	9 189 624,61	7 157 029,01	8 586 881,28	8 657 074,68	9 350 196,20
wydatki majątkowe	17 793 623,56	15 566 372,57	15 511 258,80	8 123 903,08	10 871 617,46
dochody majątkowe	2 641 235,53	3 043 885,24	5 717 441,21	4 366 827,89	1 169 196,02
nadwyżka finansowa	-5 962 763,42	-5 365 458,32	-1 206 936,31	4 899 999,49	-352 225,24

**INFORMACJA OGÓLNA****DOCHODY BUDŻETOWE**

W 2012r. zrealizowano dochody w wysokości 37.800.840,38 zł, co stanowiło 104,37% planu rocznego. Szczegółowe zestawienie realizacji dochodów wg źródeł wpływów przedstawia załącznik nr 1a do niniejszego sprawozdania

Realizacja dochodów Gminy w 2012 roku

Struktura dochodów kształtowała się następująco:

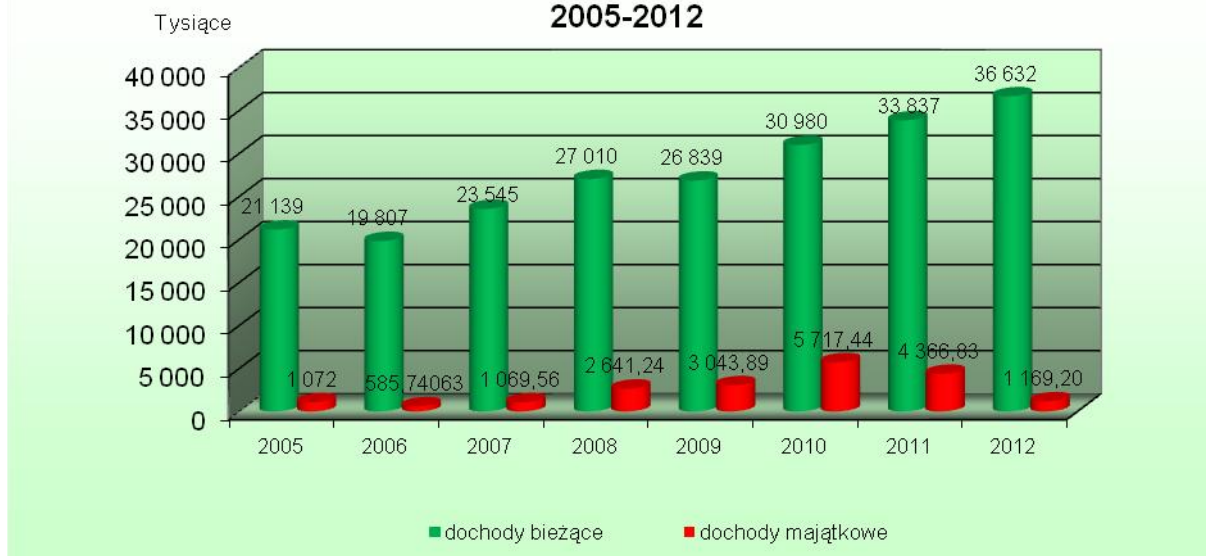
1. dochody bieżące – 36.631.644,36 zł

w tym:

<i>Dochody z podatków lokalnych</i>	<i>17 132 077,73</i>
<i>Wpływy z opłat lokalnych</i>	<i>2 204 940,09</i>
<i>Dochody z PIT, CIT</i>	<i>6 338 608,69</i>
<i>Subwencje</i>	<i>3 927 509,00</i>
<i>Dotacje na zadania bieżące</i>	<i>4 142 007,44</i>
<i>Dochody z podległych jednostek</i>	<i>1 205 990,08</i>
<i>Pozostałe dochody</i>	<i>1 680 511,33</i>

**INFORMACJA OGÓLNA****2. dochody majątkowe – 1.169.196,02 zł**

wpływy ze sprzedaży mienia	318 692,33
wpływy z przekształcenia prawa użytkowania wieczystego w prawo własności	75 787,12
wpływy ze sprzedaży składników majątkowych	77,00
Dotacje celowe z budżetu państwa na inwestycje i zakupy inwestycyjne	36 910,50
Dotacje celowe w ramach programów finansowanych z udziałem środków europejskich	737 729,07

Wykonanie dochodów bieżących i majątkowych w latach 2005-2012

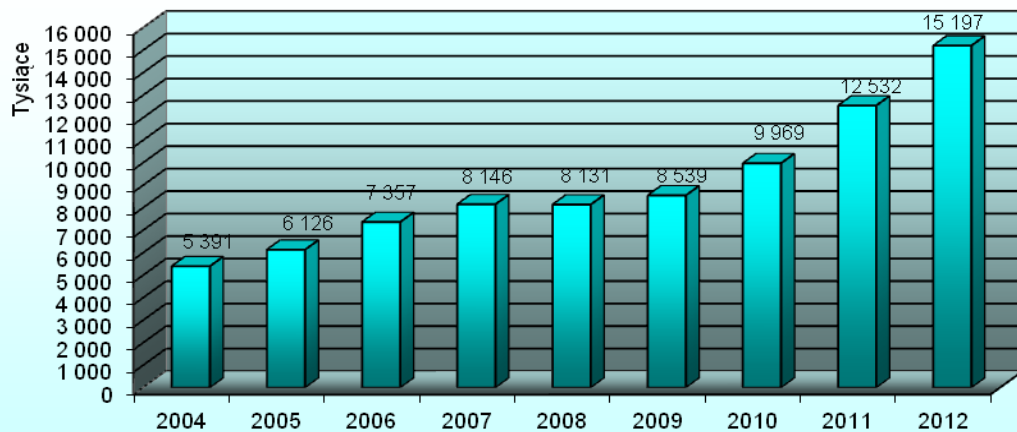
Dynamika dochodów roku 2012 w stosunku do 2011 przedstawia się następująco:

- dochody bieżące – 108,26%, w tym:
 - subwencje – 103,22%
 - dotacje – 108,15%
 - podatek od nieruchomości – 121,27%
 - wpływy z PIT i CIT – 90,16%
- dochody majątkowe – 26,77%, w tym:
 - dotacje na inwestycje – 33,41%
 - sprzedaż mienia – 19,29%

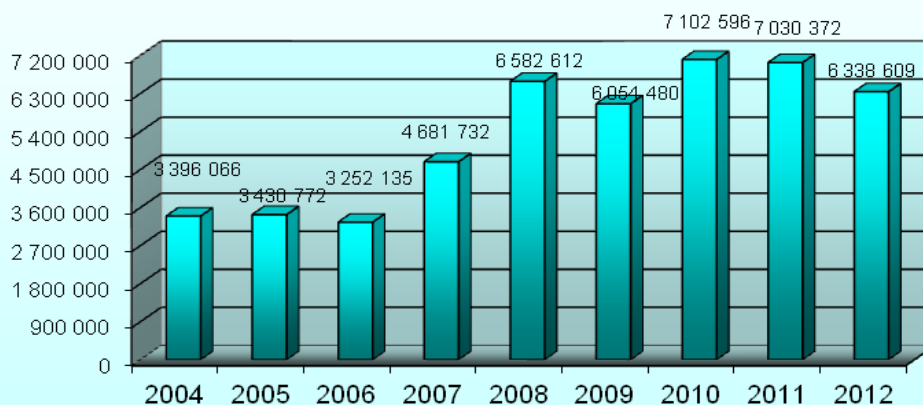
**INFORMACJA OGÓLNA**

Dochody bieżące gminy obejmują wpływy z: podatków lokalnych, opłat lokalnych, dochodów gminnych jednostek budżetowych, udziałów w podatkach budżetu państwa, subwencji, dotacji na realizację zadań bieżących oraz pozostałych dochodów gminy. Głównym źródłem dochodów są wpływy z podatków lokalnych i udziałów w podatku dochodowym od osób fizycznych i prawnych, a ich udział w dochodach stanowił: 64% dochodów bieżących i 62% dochodów ogółem.

Wpływy z podatków lokalnych w 2012r. wyniosły 17.132.077,73 zł, z czego 15.197.437,16 zł stanowił podatek od nieruchomości.

Wpływy z podatku od nieruchomości w latach 2004 - 2012

W latach 2004-2012 dochody gminy z tytułu udziałów w podatkach PIT i CIT kształtowały się następująco:

Wpływy z PIT i CIT w latach 2004 - 2012

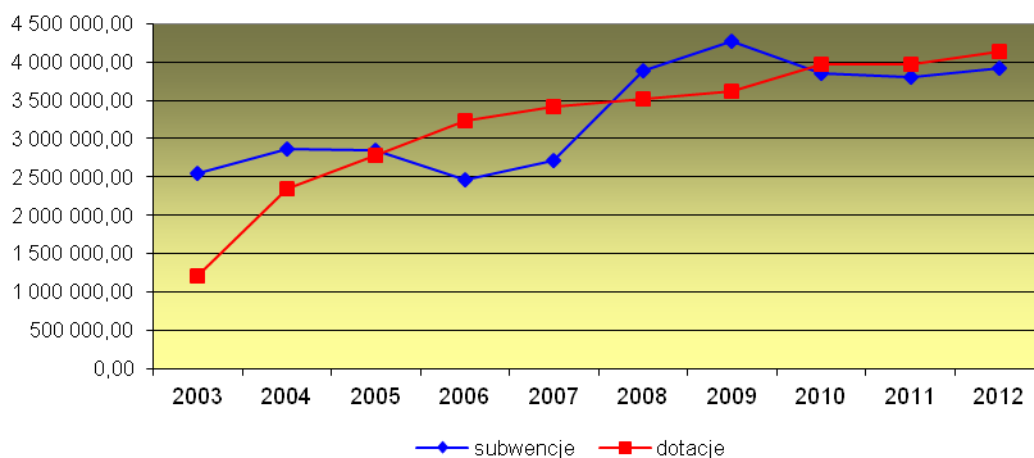
**INFORMACJA OGÓLNA**

Wpływy z opłat lokalnych w 2012 roku wpłynęły w łącznej wysokości 2.204.940,09 zł i stanowiły 6,02% dochodów bieżących ogółem. Największe dochody uzyskano z poboru opłaty miejscowej tj. w wysokości 1.061.803,30 zł.

Zrealizowane w roku 2012 subwencje i dotacje na zadania bieżące w wysokości 8.069.516,44 zł stanowiły 22,02% dochodów bieżących i 21,34% dochodów Gminy ogółem, z czego:

1. subwencja oświatowa – 3.818.044,00 zł
2. środki na uzupełnienie dochodów gmin – 109.465,00 zł
3. dotacje na zadania własne - 692.189,15 zł
4. dotacje na zadania zlecone - 2.877.937,10 zł
5. dotacje celowe w ramach programów z udziałem środków europejskich - 209.679,19 zł
6. dotacje celowe otrzymane z innych gmin – 362.202,00 zł

Otrzymane subwencje i dotacje w latach w latach 2003-2012



Kwoty dotacji na przestrzeni ostatnich 3 lat utrzymują się na zbliżonym poziomie. Dotacje celowe z budżetu państwa na pomoc społeczną zrealizowane w kwocie 2.897.856,84 zł **pokryły 72%** wydatków na zadania w zakresie pomocy społecznej, pozostałe 28% Gmina pokryła ze środków własnych.

Subwencja oświatowa otrzymana w wysokości 3.927.509,00 zł pokryła 42% wydatków zrealizowanych na zadania oświatowe.

Na poziom realizacji dochodów bieżących zasadniczy wpływ mają organy gminy, gdyż zgodnie z obowiązującymi przepisami podatkowymi – organ stanowiący i organ wykonawczy decyduje odpowiednio: o wysokości obowiązujących w danej gminie stawek podatkowych oraz wielkości udzielonych ulg, zwolnień, odroczeń, umorzeń w podatkach stanowiących dochód gminy nie będących

**INFORMACJA OGÓLNA**

ulgami ustawowymi.

Zgodnie z art. 18 ust. 1 ustawy o dochodach jednostek samorządu terytorialnego, do udzielenia ulg podatkowych, umarzania, rozkładania na raty i odroczenia terminów płatności z tytułów podatków i opłat stanowiących dochody gminy mają zastosowanie przepisy ustawy z dnia 29 sierpnia 1997 r. - Ordynacja podatkowa (Dz.U. z 2010r. Nr 80 poz. 526 z późn.zm.) Udzielanie ulg, odroczeń, umorzeń, zwolnień oraz obniżania górnych stawek podatków jest związane z trudną sytuacją finansową podatników oraz podmiotów gospodarczych.

Wykaz podatków i opłat, w których organ stanowiący i organ wykonawczy zastosował obniżenie górnych stawek podatkowych oraz udzielono ulg, odroczeń, umorzeń w latach 2009 - 2012

Rodzaj podatku	Skutki obniżenia górnych stawek podatków				Skutki udzielonych ulg i zwolnień			
	2009r.	2010r.	2011r.	2012r.	2009r.	2010r.	2011r.	2012r.
Podatek od nieruchomości	795 720,00	725 167,00	998 891,00	724 490,00	158 842,00	64 238,00	72 138,00	0,00
Podatek od środków transportu	76 961,00	81 109,00	100 085,00	82 704,00	5 200,00	3 000,00	4 600,00	0,00
Podatek od czynności cywilnoprawnych								
Podatek rolny								
Podatek leśny								
Podatek od spadków i darowizn								
OGÓŁEM	872 681,00	806 276,00	1 098 976,00	807 194,00	164 042,00	67 238,00	76 738,00	0,00

Rodzaj podatku	Skutki decyzji wydanych przez organ podatkowy na podst. Ustawy Ordynacja Podatkowa							
	Umorzenie zaległ. Podatkowych				Rozłożenie na raty, odroczenie terminu płatności			
	2009r.	2010r.	2011r.	2012r.	2009r.	2010r.	2011r.	2012r.
Podatek od nieruchomości	19 160,00	259 741,14	15 803,80	1 291,00	13,00	49 277,28	241 883,00	10 215,00
Podatek od środków transportu	600,00	1 000,00	750,00		450,00			15 133,00
Podatek od czynności cywilnoprawnych								184,67
Podatek rolny	2 406,00	1 626,00	443,00	4 592,00	22 629,00			377,00
Podatek leśny	15,00	8,00	0,00		29,00			
Podatek od spadków i darowizn				1 140,43				245,09
OGÓŁEM	22 181,00	262 375,14	16 996,80	7 023,43	23 121,00	49 277,28	241 883,00	26 154,76

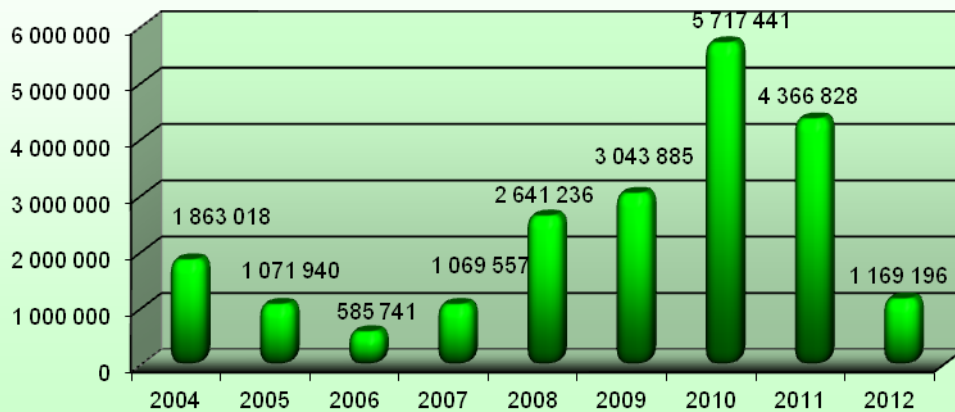


INFORMACJA OGÓLNA

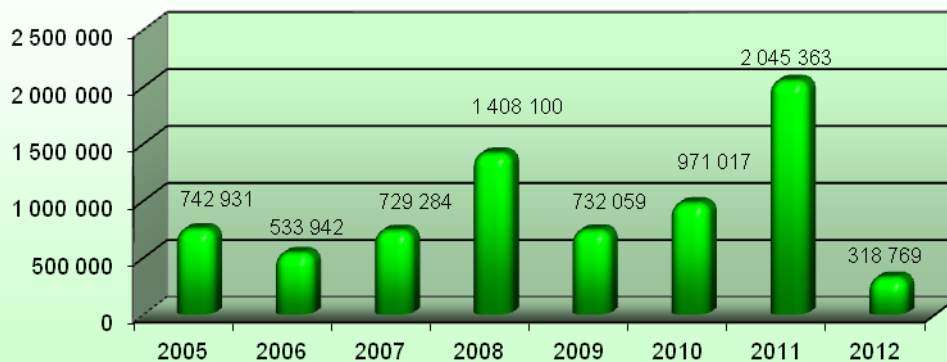
Dochody majątkowe wykonano w łącznej wysokości 1.169.196,02 zł co stanowiło 3% wszystkich dochodów gminy, a złożyły się na nie:

1. Dochody ze sprzedaży majątku – 318.769,33 zł
2. Dochody z tytułu przekształcenia prawa użytkowania wieczystego w prawo własności – 75.787,12 zł
3. Dotacje z budżetu państwa – 36.910,50 zł
4. Dotacje ze środków europejskich – 737.729,07 zł

Dochody majątkowe w latach 2004 - 2012



Wpływy ze sprzedaży mienia w latach 2005-2012



**INFORMACJA OGÓLNA****WYDATKI BUDŻETOWE**

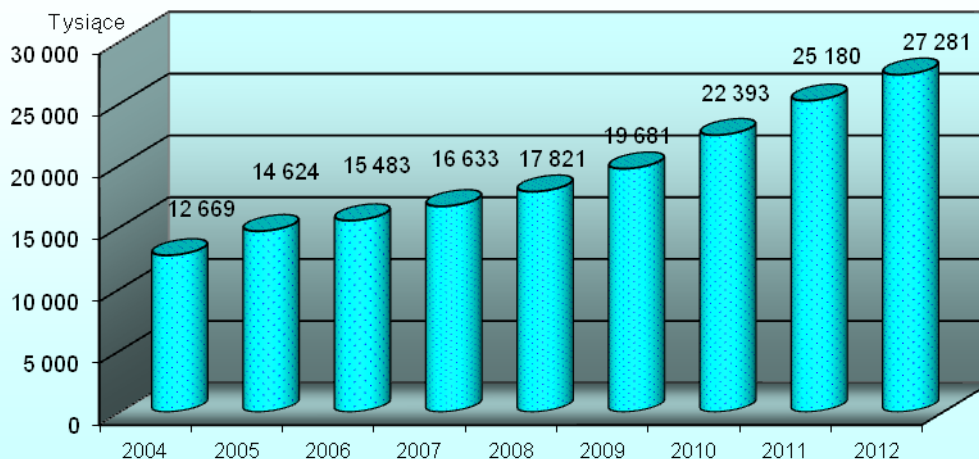
Wydatki Gminy w roku 2012 zostały zrealizowane na poziomie 89,75% tj. w kwocie 38.153.065,62 zł.

Lp.	Wyszczególnienie	Plan po zmianach	Wykonanie na dzień 31.12.2012r.
1	2	3	4
1.	Wydatki ogółem	42 510 660,28	38 153 065,62
	z tego:		
	1) bieżące	31 060 571,28	27 281 448,16
	2) majątkowe	11 450 089,00	10 871 617,46
2.	Udział % wydatków inwestycyjnych	26,93%	28,49%

1. **WYDATKI BIEŻĄCE**, przeznaczone na bieżącą działalność Gminy i jego prawidłowe funkcjonowanie, w tym: na wynagrodzenia pracowników i pochodne od tych wynagrodzeń. Zaznaczyć należy, iż ta kategoria wydatków jest ściśle związana z zadaniami własnymi gminy. Na sfinansowanie wydatków bieżących w budżecie zaplanowano ostateczną kwotę 31.060.571,28 zł. Wydatki te stanowiły 73% ogólnej kwoty planowanych wydatków. Wykonanie zaś wynosiło **27.281.448,16 zł** tj. 72% wykonanych wydatków ogółem. Największy udział w wydatkach bieżących gminy stanowiły wydatki na oświatę i pomoc społeczną łącznie 13.478.701,22 zł. Na te dwa działy przypadło 35% wykonanych wydatków ogółem, **w wydatkach bieżących stanowiły udział w wysokości 49%. Do Oświaty i Pomocy Społecznej z budżetu gminy dopłacono w 2012 roku kwotę 6.653.335,00 zł.**

W stosunku do wykonania w roku 2011, wydatki bieżące w roku 2012 zwiększyły się o 8%.

Wydatki bieżące w latach 2004 - 2012



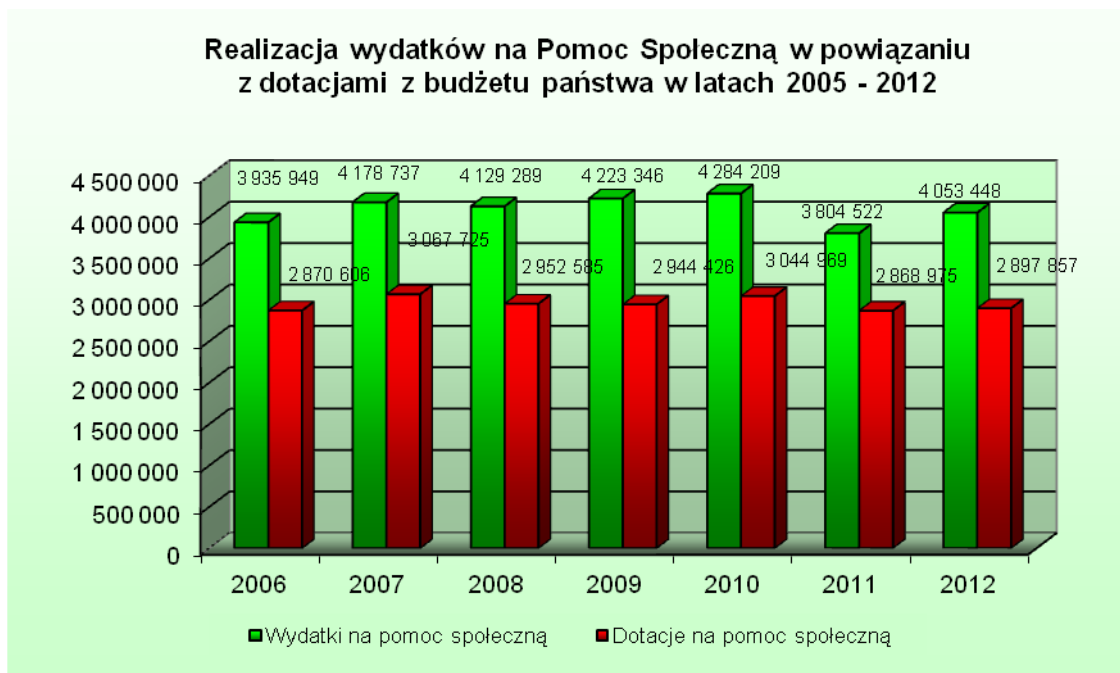
**INFORMACJA OGÓLNA**

Realizacja wydatków w 2012r. w poszczególnych działach klasyfikacji budżetowej przedstawia się następująco:

Dział	TREŚĆ	Plan po zmianach	Wykonanie na 31.12.2012	% wykonania
010	Rolnictwo i łowiectwo	391 417,49	378 624,66	96,73%
600	Transport i łączność	1 734 604,00	1 536 498,60	88,58%
630	Turystyka	1 135 565,00	973 232,90	85,70%
700	Gospodarka mieszkaniowa	64 960,00	53 216,25	81,92%
710	Działalność usługowa	220 250,00	168 571,93	76,54%
750	Administracja publiczna	3 977 036,65	3 665 312,61	92,16%
751	Urzędy naczelnych organów władzy państwowej, kontroli i ochrony prawa oraz sądownictwa	1 675,00	1 675,00	100,00%
752	Obrona Narodowa	500,00	500,00	100,00%
754	Bezpieczeństwo publiczne i ochrona przeciwpożarowa	625 167,00	557 451,57	89,17%
757	Obsługa długu publicznego	400 000,00	328 965,00	82,24%
758	Różne rozliczenia	565 429,00	391 479,00	69,24%
801	Oświata i wychowanie	10 632 596,00	9 315 582,73	87,61%
851	Ochrona zdrowia	285 811,00	274 207,64	95,94%
852	Pomoc społeczna	4 627 059,00	4 053 447,97	87,60%
853	Opieka Społeczna	161 752,00	161 553,38	99,88%
854	Edukacyjna opieka wychowawcza	263 158,14	229 322,77	87,14%
900	Gospodarka komunalna i ochrona środowiska	2 524 480,00	2 120 421,86	83,99%
921	Kultura i ochrona dziedzictwa narodowego	1 401 132,00	1 268 201,03	90,51%
926	Kultura fizyczna i sport	2 047 979,00	1 803 183,26	88,05%
RAZEM		31 060 571,28	27 281 448,16	87,83%

**INFORMACJA OGÓLNA**

Od Wojewody Zachodniopomorskiego otrzymano i zrealizowano dotacje na zadania zlecone i dofinansowane w łącznej wysokości 3.568.451,25 zł co stanowiło 13% wydatków bieżących gminy. Otrzymane dotacje związane były przede wszystkim z realizacją zadań z zakresu Pomocy Społecznej, do realizacji tych zadań Gmina dopłaciła ze środków własnych kwotę 1.155.591,00 zł. Łączne wydatki na Pomoc Społeczną w 2012r. wyniosły 4.053.447,97 zł i stanowiły 15% zrealizowanych wydatków bieżących.



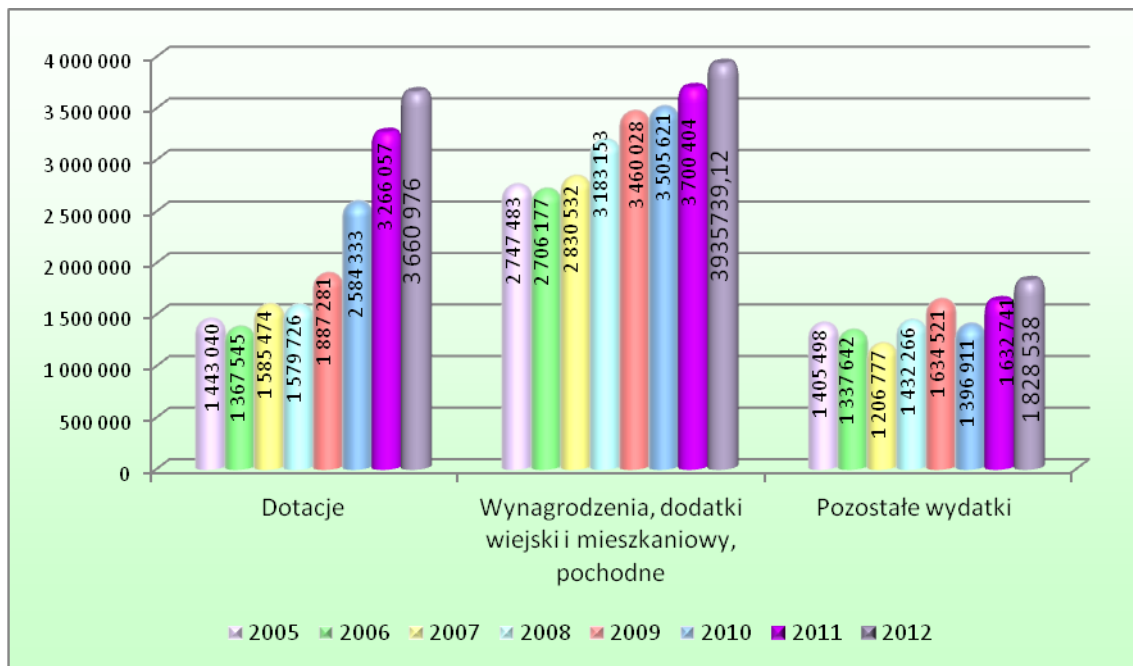
Otrzymana subwencja oświatowa w wysokości 3.927.509,00 zł pozwoliła na sfinansowanie 42% wydatków bieżących na oświatę. Do realizacji zadań oświatowych gmina z dochodów własnych dopłaciła 5.497.744,25 zł. W ramach wydatków oświatowych kwota 2.180.427,60 zł stanowiła dotacje na utrzymanie dzieci z gminy Kołobrzeg w szkołach i przedszkolach publicznych w mieście.

Dotacja na utrzymanie dzieci z Gminy Kołobrzeg w przedszkolach niepublicznych w Mieście Kołobrzeg wyniosła 267.467,20 zł.

Przedstawiona na wykresie struktura wydatków bieżących na Oświatę w latach 2005 – 2012 pokazuje, iż największy udział w poszczególnych latach stanowią wynagrodzenia i pochodne od wynagrodzeń, w roku 2012 objęły 42% wydatków bieżących przeznaczonych na oświatę.



INFORMACJA OGÓLNA



2. **WYDATKI MAJĄTKOWE**, w tym inwestycyjne, skierowane na powiększenie majątku Gminy i służące jego rozwojowi. Planowane w budżecie wydatki na ten cel wynosiły 11.450.089,00 zł natomiast realizacja zamknęła się w kwocie **10.871.617,46 zł** co stanowiło 95% planu. W budżecie 2012r. wydatki majątkowe stanowiły 28%. Inwestycje skierowane były głównie w infrastrukturę drogową, łącznie na ten cel wydatkowano kwotę 8.409.267,57 zł co stanowiło 77% wszystkich wydatków majątkowych.